



УПРАВЛЕНИЕ ФЕДЕРАЛЬНОЙ СЛУЖБЫ
ГОСУДАРСТВЕННОЙ СТАТИСТИКИ
ПО СВЕРДЛОВСКОЙ ОБЛАСТИ
И КУРГАНСКОЙ ОБЛАСТИ

Занятость и безработица Курганской области



в III квартале 2022 года



УПРАВЛЕНИЕ ФЕДЕРАЛЬНОЙ СЛУЖБЫ
ГОСУДАРСТВЕННОЙ СТАТИСТИКИ
ПО СВЕРДЛОВСКОЙ ОБЛАСТИ
И КУРГАНСКОЙ ОБЛАСТИ

Занятость и безработица

Курганской области

в III квартале 2022 года

- 01 ЧИСЛЕННОСТЬ РАБОЧЕЙ СИЛЫ
- 02 УРОВЕНЬ ЗАНЯТОСТИ НАСЕЛЕНИЯ
- 03 ЗАНЯТЫЕ В НЕФОРМАЛЬНОМ СЕКТОРЕ
- 04 ЧИСЛЕННОСТЬ БЕЗРАБОТНЫХ
- 05 УРОВЕНЬ БЕЗРАБОТИЦЫ
- 06 ПРОДОЛЖИТЕЛЬНОСТЬ ПОИСКА РАБОТЫ
- 07 НАГРУЗКА НЕ ЗАНЯТОГО ТРУДОВОЙ ДЕЯТЕЛЬНОСТЬЮ НАСЕЛЕНИЯ НА 100 ЗАЯВЛЕННЫХ ВАКАНСИЙ
- 08 ЗАНЯТЫЕ И БЕЗРАБОТНЫЕ ПО УРОВНЮ ОБРАЗОВАНИЯ >

* Ежеквартальные данные оперативной статистики



ЧИСЛЕННОСТЬ РАБОЧЕЙ СИЛЫ*

В ВОЗРАСТЕ 15 ЛЕТ И СТАРШЕ, ТЫС. ЧЕЛ.

III КВАРТАЛ 2022 года

365,0 тыс. чел.

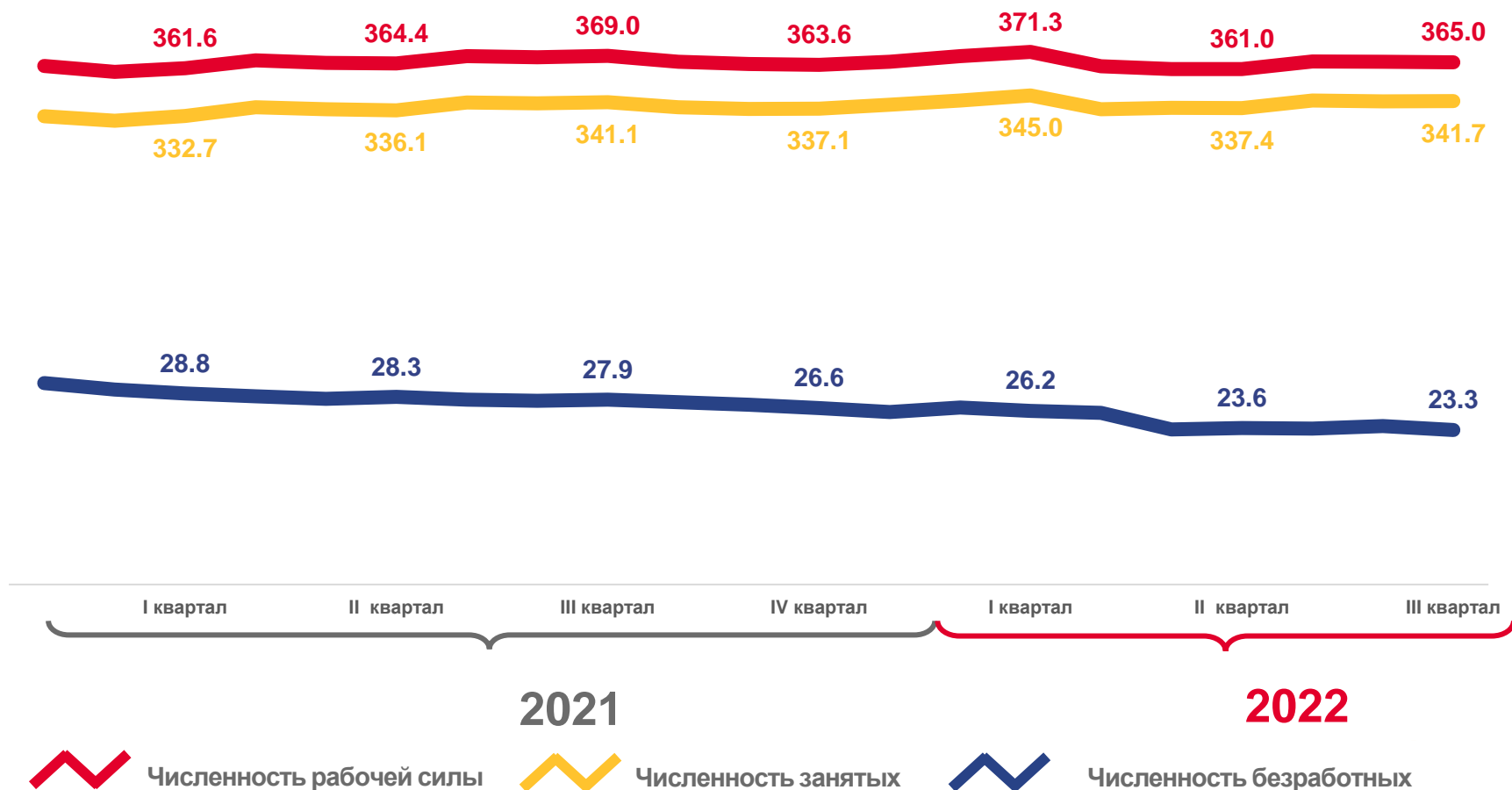
Численность рабочей силы

341,7 тыс. чел.

Численность занятых

23,3 тыс. чел.

Численность безработных





УРОВЕНЬ ЗАНЯТОСТИ НАСЕЛЕНИЯ*

В ВОЗРАСТЕ 15 ЛЕТ И СТАРШЕ, %

III КВАРТАЛ 2022 года

51,1%

Уровень занятости



60,9%

Уровень занятости мужчин



43,1%

Уровень занятости женщин



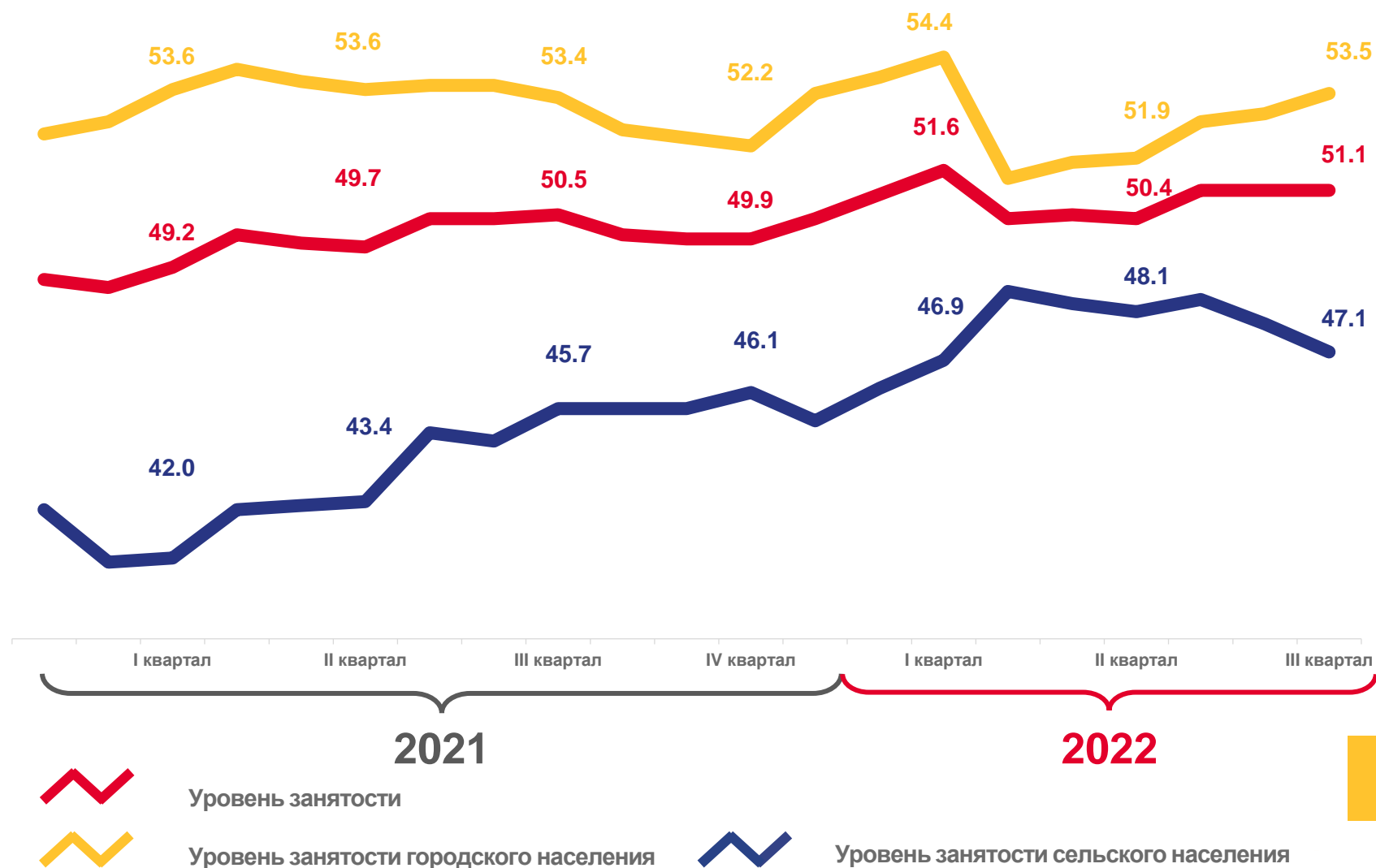
53,5%

Уровень занятости городского населения



47,1%

Уровень занятости сельского населения



Уровень занятости



Уровень занятости городского населения



Уровень занятости сельского населения



* По данным выборочного обследования рабочей силы.



ЗАНЯТЫЕ В НЕФОРМАЛЬНОМ СЕКТОРЕ*

В ВОЗРАСТЕ 15 ЛЕТ И СТАРШЕ В III КВАРТАЛЕ 2022 ГОДА, %

93,0 тыс. чел.

Численность занятых в неформальном секторе

88,0 тыс. чел.

Основная работа

5,0 тыс. чел.

Дополнительная работа



55,5 тыс. чел.

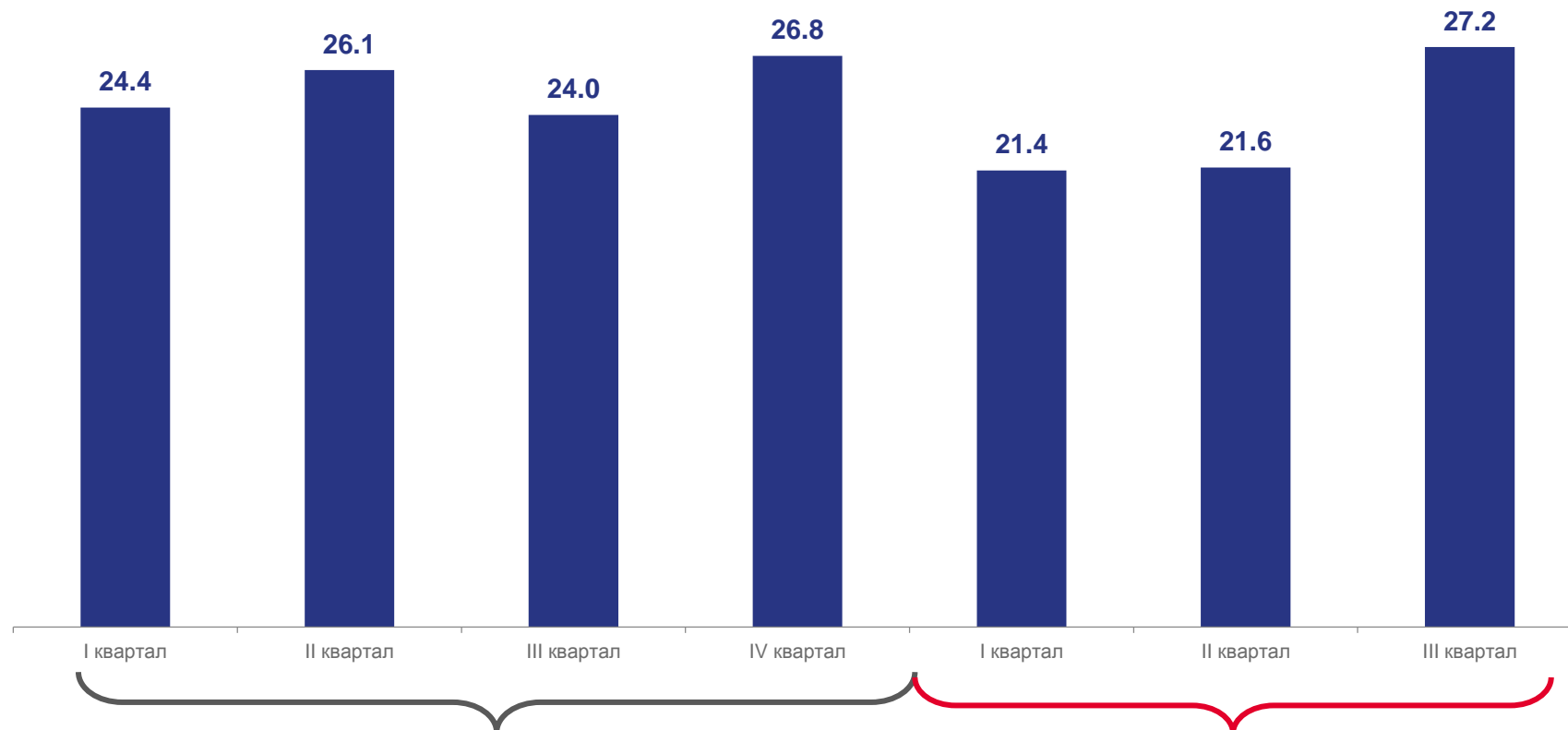
Мужчины, занятые в неформальном секторе



37,5 тыс. чел.

Женщины, занятые в неформальном секторе

в % к общей численности занятых



2021

2022





ЧИСЛЕННОСТЬ БЕЗРАБОТНЫХ

В ВОЗРАСТЕ 15 ЛЕТ И СТАРШЕ В III КВАРТАЛЕ 2022 ГОДА, ТЫСЯЧ ЧЕЛОВЕК

23,3 тыс.
чел.

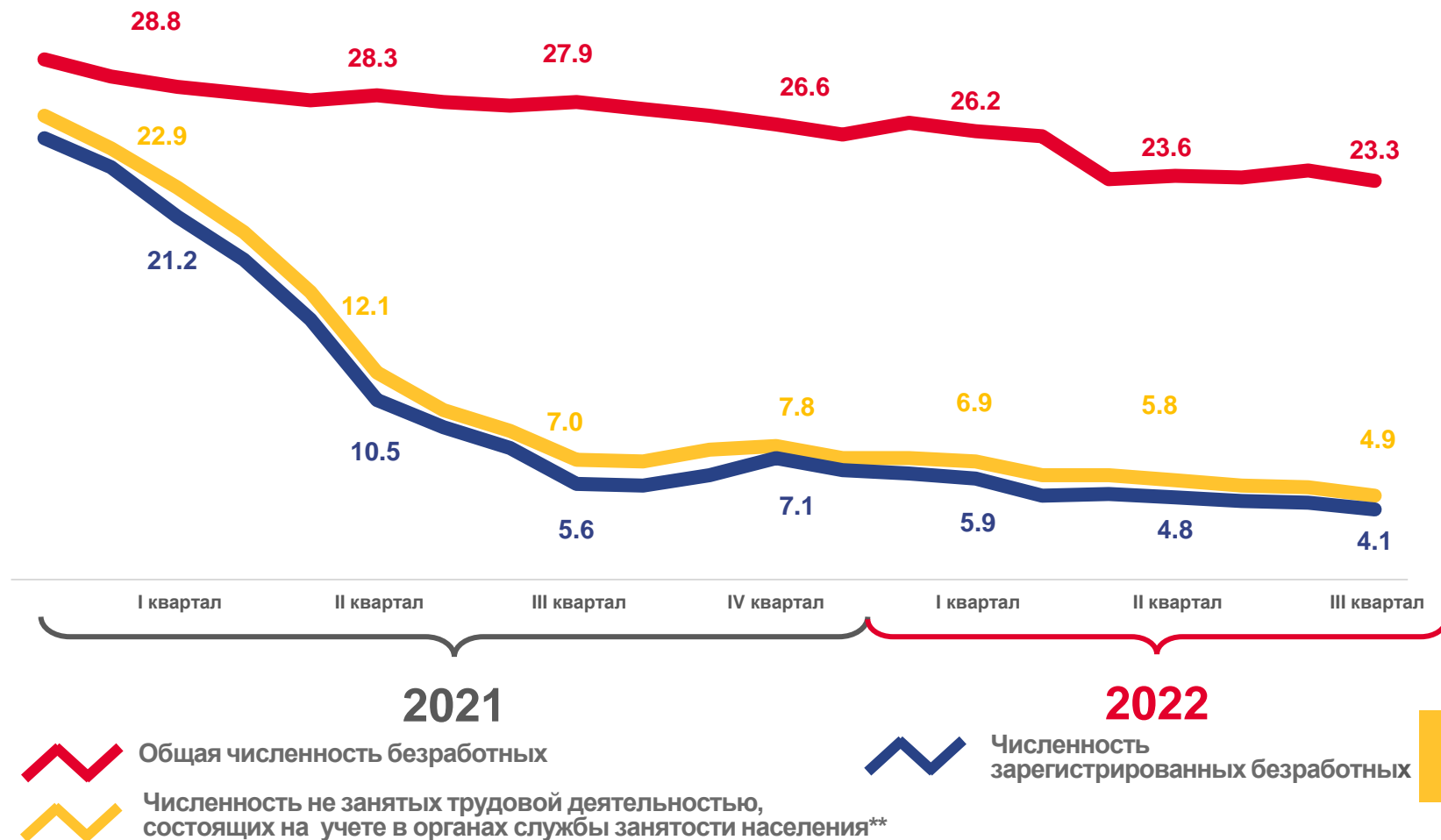
Общая численность безработных*

4,9 тыс.
чел.

Численность не занятых трудовой деятельностью граждан, состоящих на учете в органах службы занятости населения**

4,1 тыс.
чел.

Численность зарегистрированных безработных**



* По данным выборочного обследования рабочей силы.

** По данным Главного управления по труду и занятости населения Курганской области на конец квартала (на конец марта, июня, сентября, декабря).



УРОВЕНЬ БЕЗРАБОТИЦЫ

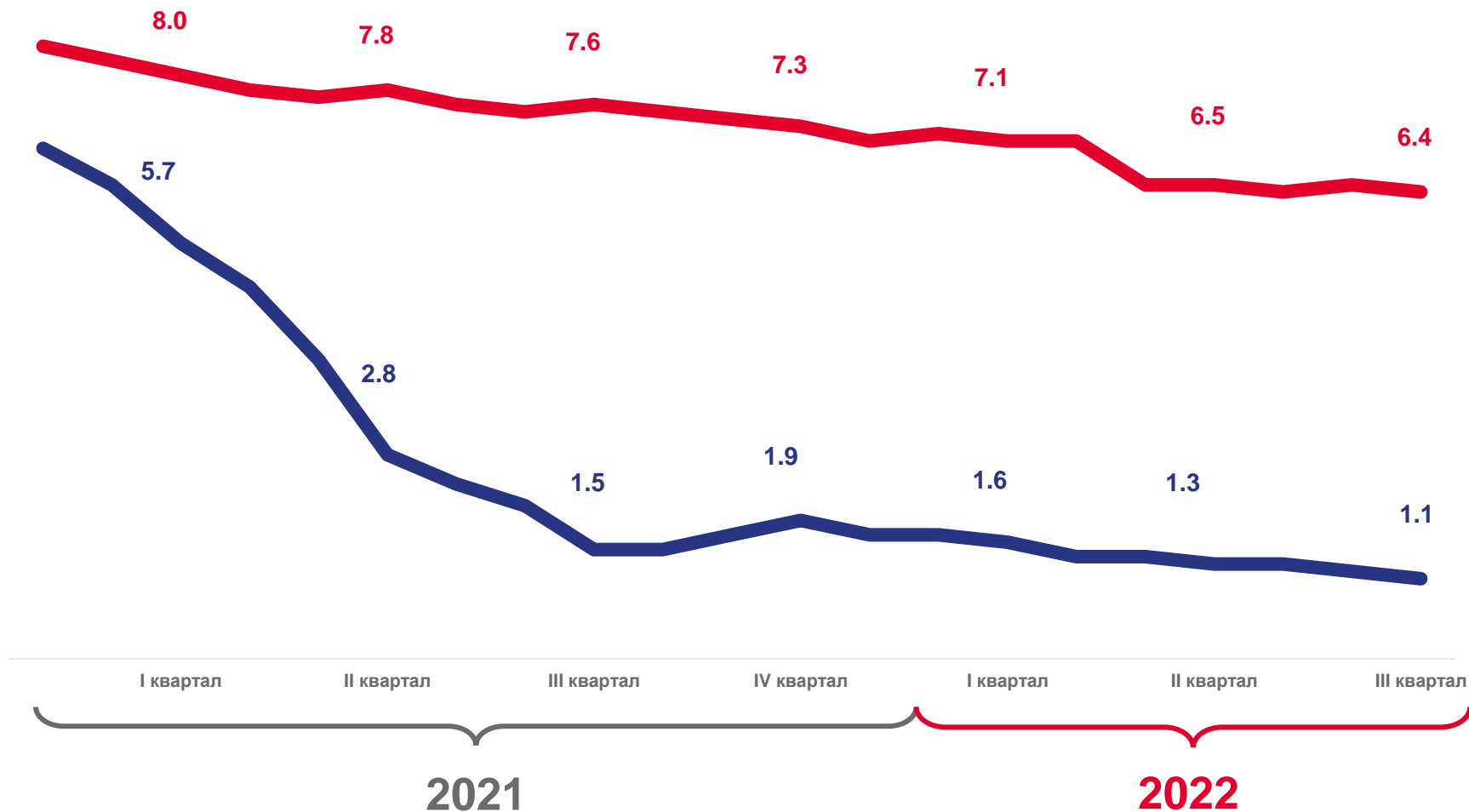
НАСЕЛЕНИЯ В ВОЗРАСТЕ 15 ЛЕТ И СТАРШЕ В III КВАРТАЛЕ 2022 ГОДА, %

6,4%

Уровень безработицы*

1,1%

Уровень зарегистрированной безработицы**



Уровень безработицы

Уровень зарегистрированной безработицы

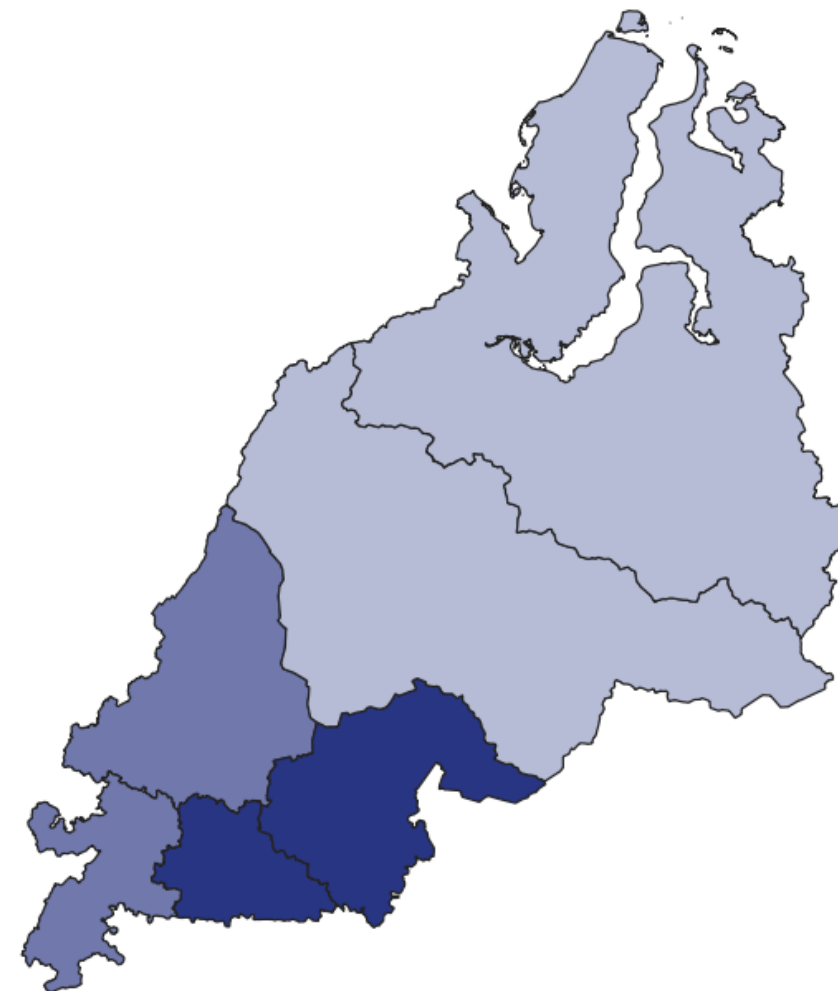
* По данным выборочного обследования рабочей силы.

** По данным Главного управления по труду и занятости населения Курганской области на конец квартала (на конец марта, июня, сентября, декабря).



УРОВЕНЬ БЕЗРАБОТИЦЫ В УРАЛЬСКОМ ФЕДЕРАЛЬНОМ ОКРУГЕ*

В ВОЗРАСТЕ 15 ЛЕТ И СТАРШЕ В III КВАРТАЛЕ 2022 ГОДА, %



от 1,6 до 2,1
 от 2,2 до 3,5
 от 3,6 до 6,4

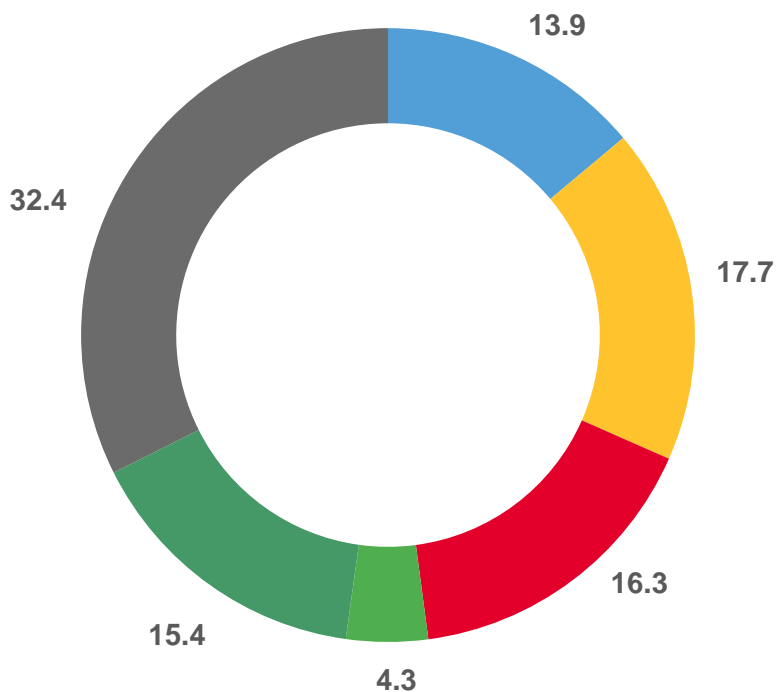




ПРОДОЛЖИТЕЛЬНОСТЬ ПОИСКА РАБОТЫ*

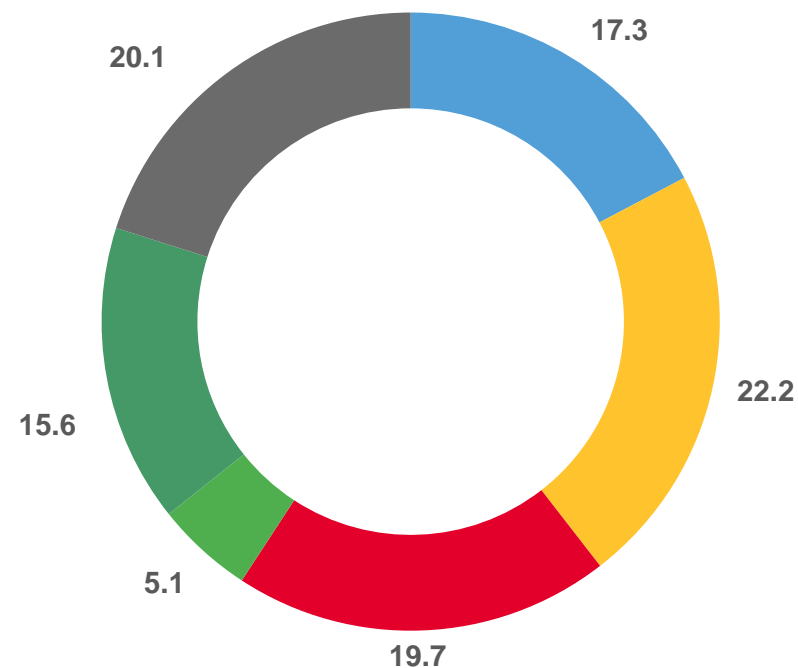
В ВОЗРАСТЕ 15 ЛЕТ И СТАРШЕ, %

III КВАРТАЛ 2021



- менее 1 месяца
- от 1 до 3 месяцев
- от 3 до 6 месяцев
- от 6 до 9 месяцев
- от 9 до 12 месяцев
- 12 месяцев и более

III КВАРТАЛ 2022



* По данным выборочного обследования рабочей силы.



ПРОДОЛЖИТЕЛЬНОСТЬ ПОИСКА РАБОТЫ ПО ВОЗРАСТНЫМ ГРУППАМ*

В ВОЗРАСТЕ 15 ЛЕТ И СТАРШЕ В III КВАРТАЛЕ 2022 ГОДА, МЕСЯЦЕВ

6,4 месяца

Средняя продолжительность поиска работы



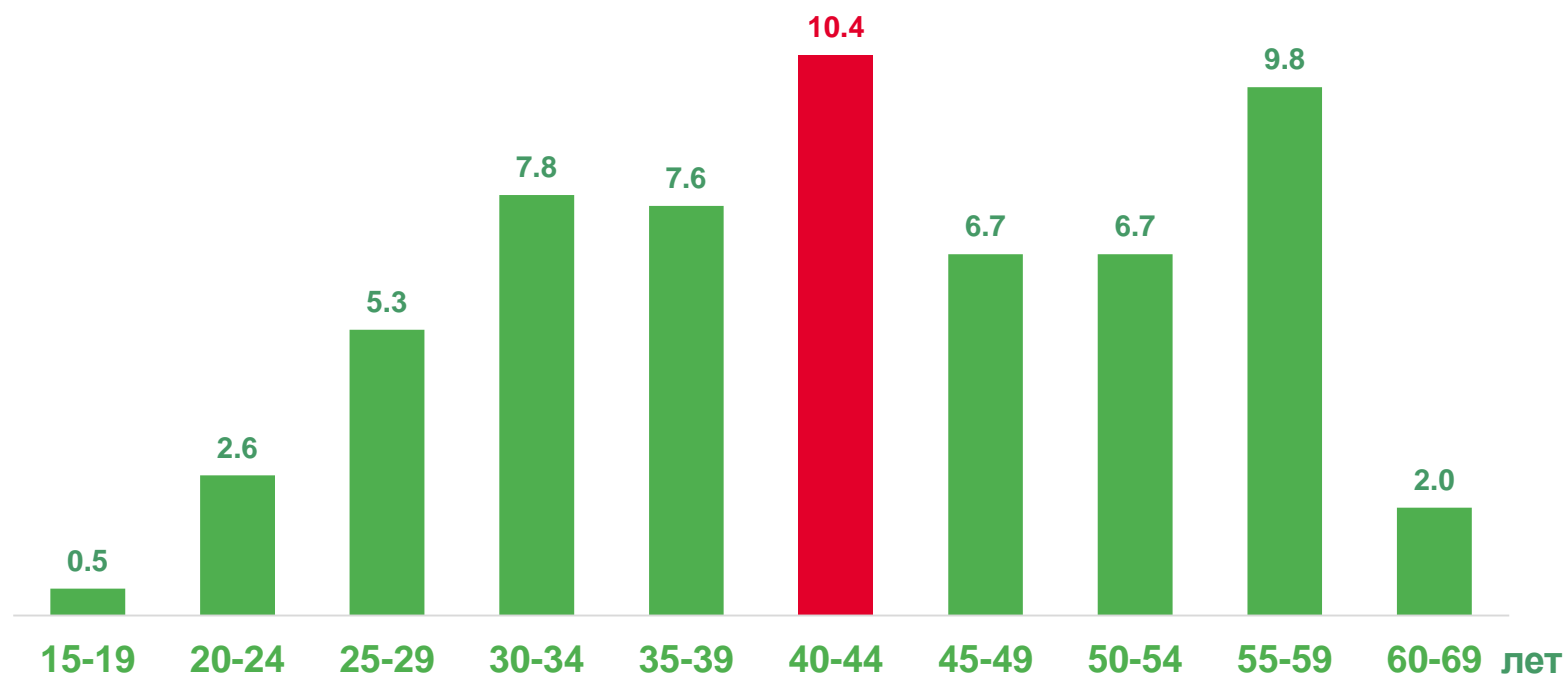
Средняя продолжительность поиска работы мужчин

5,2 месяца



Средняя продолжительность поиска работы женщин

7,4 месяца





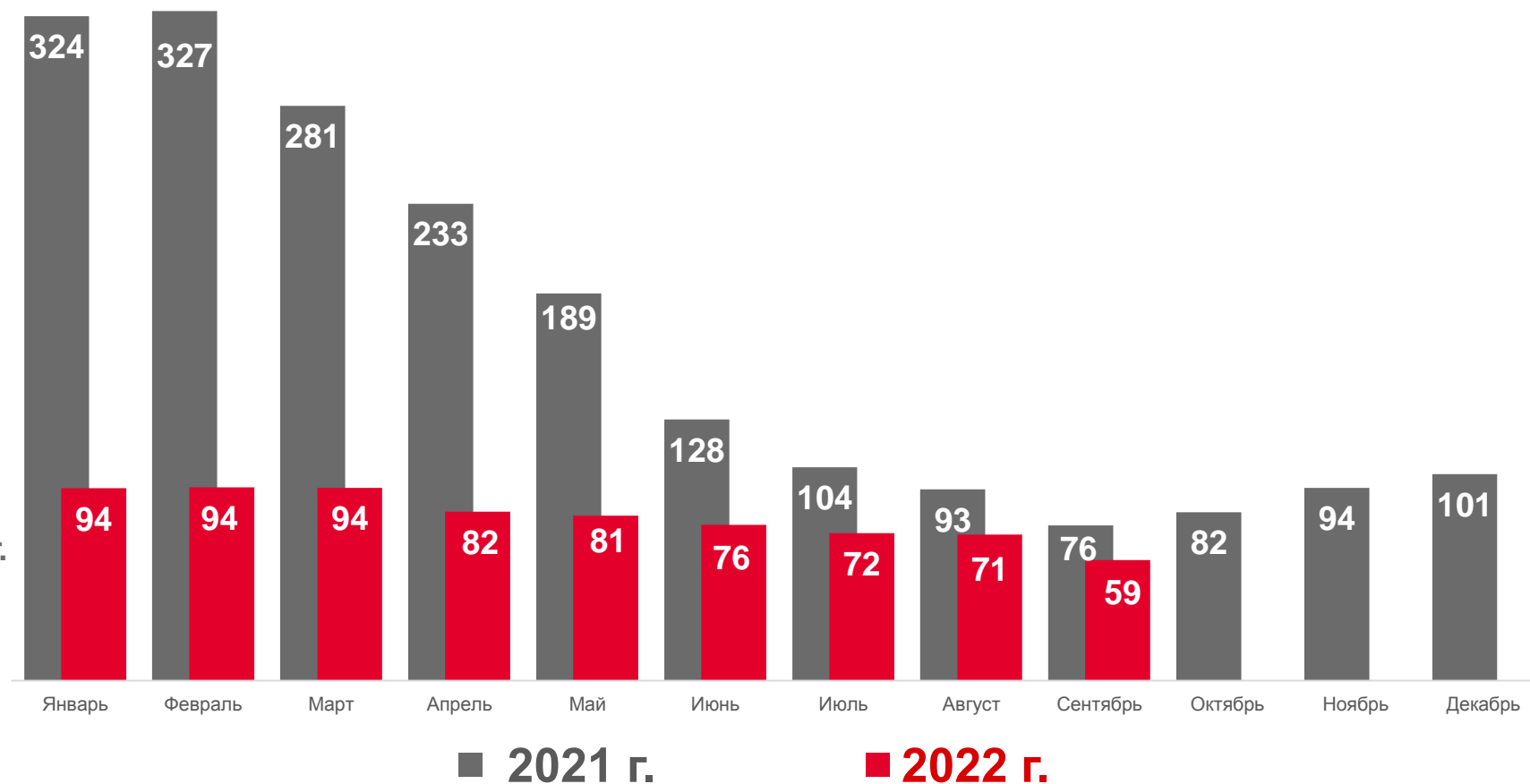
НАГРУЗКА НЕ ЗАНЯТОГО ТРУДОВОЙ ДЕЯТЕЛЬНОСТЬЮ НАСЕЛЕНИЯ НА 100 ЗАЯВЛЕННЫХ ВАКАНСИЙ*

в сентябре 2022 г.

59 незанятых
на 100 вакансий

82,5% по сравнению
с августом 2022 г.

77,6% по сравнению
с сентябрем 2021 г.



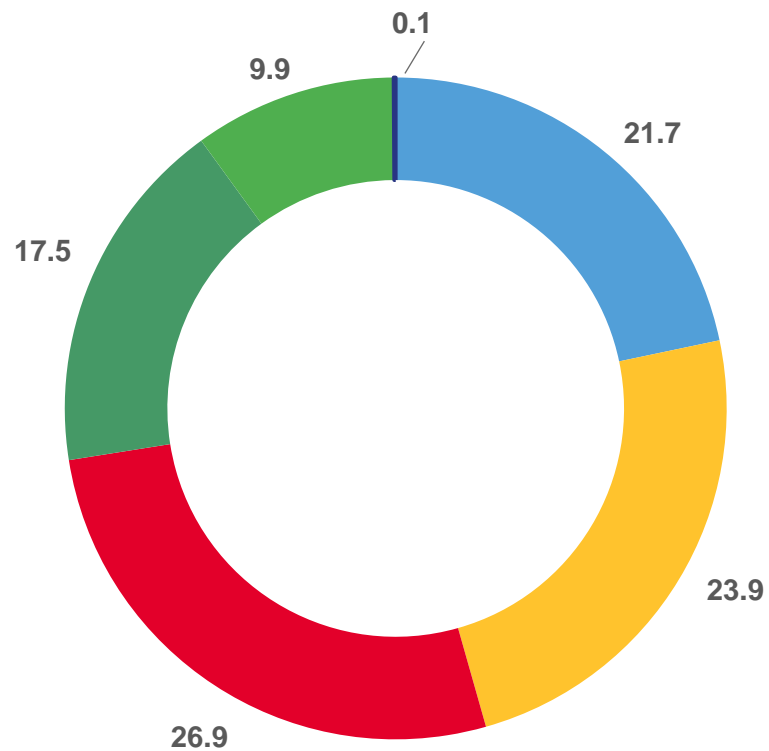
*По данным Главного управления по труду и занятости населения Курганской области. Рассчитывается как отношение численности лиц, не занятых трудовой деятельностью, состоящих на учёте в органах службы занятости населения, к 100 вакансиям, заявленным работодателями в эти органы.



ЗАНЯТЫЕ И БЕЗРАБОТНЫЕ ПО УРОВНЮ ОБРАЗОВАНИЯ*

В ВОЗРАСТЕ 15 ЛЕТ И СТАРШЕ В III КВАРТАЛЕ 2022 ГОДА, %

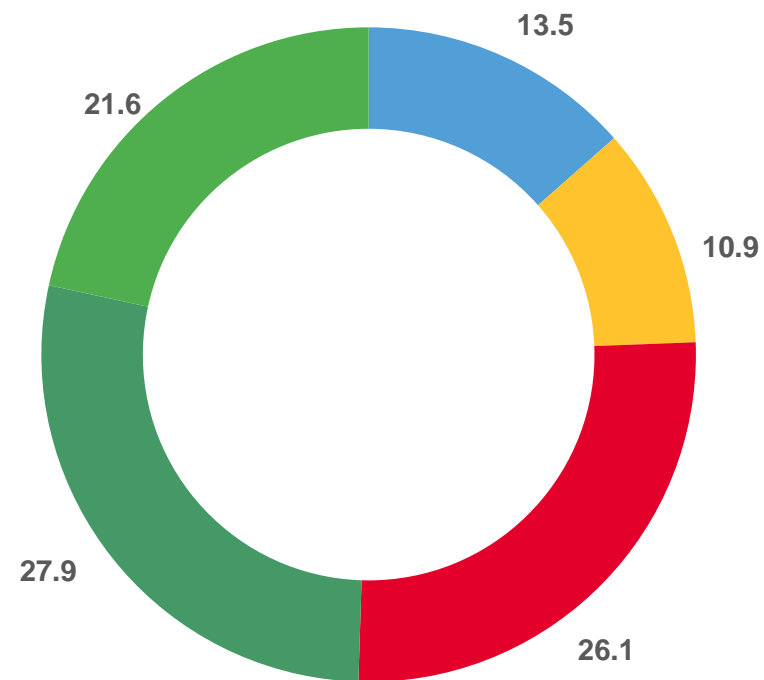
ЗАНЯТЫЕ



Уровни образования:

- высшее
- среднее профессиональное по программам подготовки среднего звена
- среднее профессиональное по программам квалифицированных рабочих (служащих)
- среднее общее
- Основное общее
- не имеют основного общего

БЕЗРАБОТНЫЕ



* По данным выборочного обследования рабочей силы.